





















# MIESZKANIE G/04

-  ściana nierozbieralna
-  ściana z możliwością rozbiórki















## LEGENDA: elementy instalacji sanitarnych:

-  grzejniki - wg projektu instalacji sanitarnych
-  pion instalacji centralnego ogrzewania
-  rurarz zasilający instalacji co
-  rurarz powrotny instalacji co
-  elementy instalacji wodociągowej
-  - wg projektu instalacji sanitarnych
-  pion instalacji wodociągowej
-  instalacja wodociągowa wody zimnej
-  instalacja wodociągowa wody ciepłej
-  Instalacja wodociągowa cyrkulacji wody ciepłej
-  pion instalacji kanalizacji opadowej
-  rurarz instalacji kanalizacji deszczowej
-  pion instalacji kanalizacji sanitarnej
-  instalacja kanalizacji sanitarnej

## elementy instalacji wentylacji:

-  nawietrzaki higrosterowalne w stolarcie okiennej
-  - wg projektu wentylacji mechanicznej
-  pion wentylacji wyciągowej
-  - wg projektu wentylacji mechanicznej


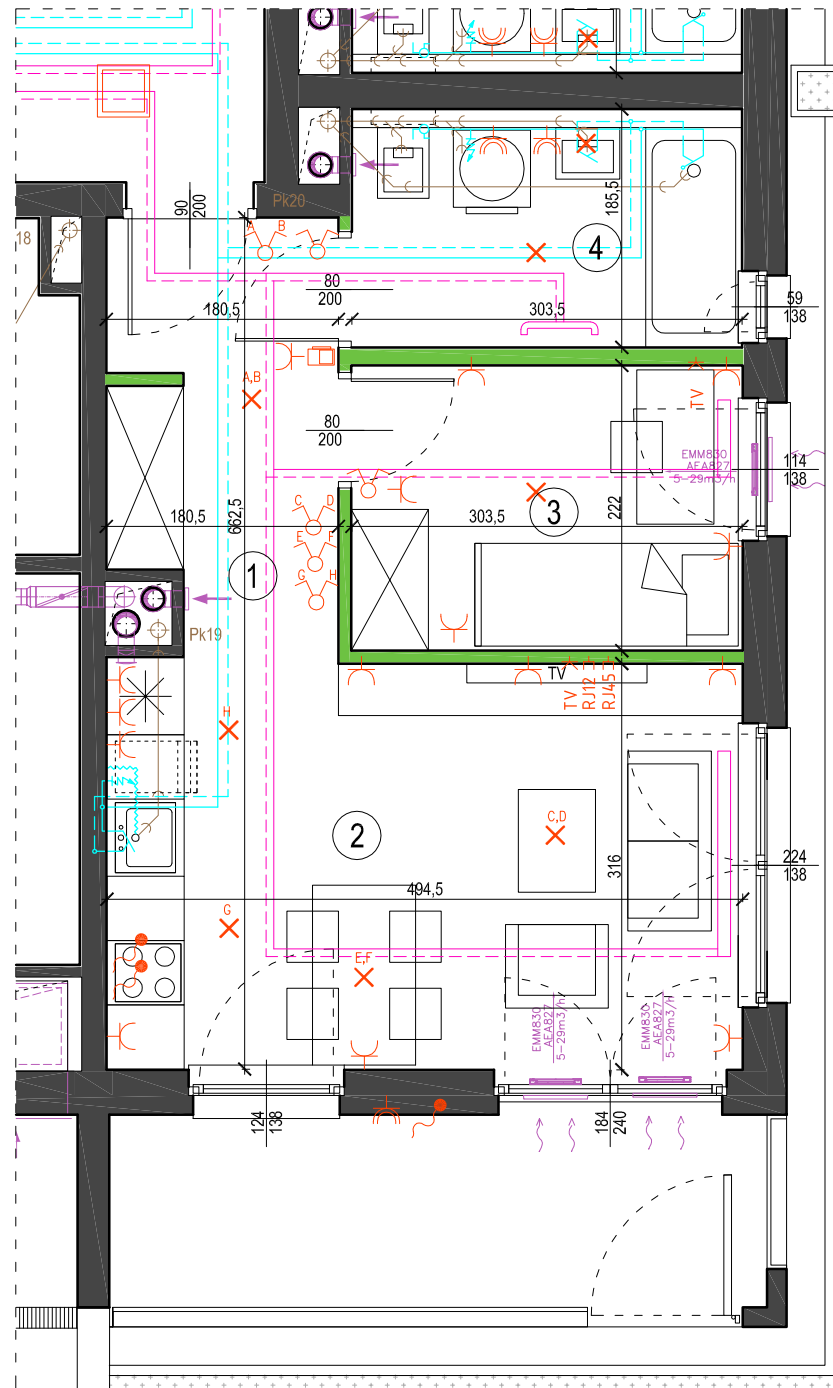
## elementy instalacji elektrycznych:

-  - wypust oświetleniowy
-  - montaż oprawy na ścianie
-  - gniazdo L+N+PE podwójne, bryzgoszczelne, 10/16A
-  - gniazdo L+N+PE podwójne, zwykłe, 10/16A
-  - wypust dla podłączenia odbiornika elektr.
-  - łącznik pojedynczy, zwykły, p/t
-  - łącznik świecznikowy, zwykły, p/t
-  - łącznik pojedynczy, hermetyczny, p/t
-  - łącznik świecznikowy, hermetyczny, p/t
-  - łącznik schodowy, hermetyczny, p/t
-  - przycisk chwilowy z podświetlaniem, z symbolem lampy
-  - gniazdo antenowe TV, p/t (lokalizacja)
-  - gniazdo telefoniczne, p/t (lokalizacja)
-  - gniazdo instalacji komputerowej p/t (lokalizacja)

PROJEKT:  
KOMOROWSKA KRONENBERG Architekci  
PAMK Architekci

## UWAGA:

INSTALACJE I WYMIARY PODANO NA POSTAWIE PROJEKTU BUDOWLANEGO. MOGĄ WYSTĄPIĆ NIEZNACZNE ZMIANY NA ETAPIE PROJEKTU WYKONAWCZEGO.  
POWIERZCHNIA POMIĘSZCZEŃ OBLICZANA JEST WG NORMY PN ISO 9836:1997. WSZYSTKIE WYMIARY PODANE SĄ W STANIE SUROWYM BEZ WYKOŃCZENIA ŚCIAN.  
NINIEJSZA KARTA KATALOGOWA JEST ZAŁĄCZNIKIEM DO UMOWY.



# SKOWRONIA 3

LOKALIZACJA:  
KRAKÓW, UL. SKOWRONIA 3f, 3G



## BUDYNEK G

### MIESZKANIE G/04

### PARTER

1 HOL	5,71m <sup>2</sup>
2 SALON + KUCHNIA	15,73m <sup>2</sup>
3 SYPIALNIA	6,76m <sup>2</sup>
4 ŁAZIENKA	5,63m <sup>2</sup>
<b>RAZEM</b>	<b>33,83m<sup>2</sup></b>
TARAS	7,67m <sup>2</sup>
OGRÓDEK	62,10m <sup>2</sup>

OSIEDLE SKOWRONIA III Sp. z o.o.  
30-034 Kraków, ul. Kościelna 3  
tel./fax: 12 63 22 000  
e-mail: biuro@skowronia.pl  
www.skowronia.pl

